



ENTRADA		CONCEJO MUNICIPAL	
EXPEDIENTE		FOLIO	
FECHA	Nº	SUNCHALES	
23.04.19	DEM		
HORA: 12:13.			
CONCEJO MUNICIPAL DE SUNCHALES			

Sunchoales, 22 de abril de 2019.-


**SEÑORA  
PRESIDENTE DEL CONCEJO MUNICIPAL  
MUNICIPALIDAD DE SUNCHALES  
S/D**

**Ref.: Ejecución Presupuesto Año 2018**

De nuestra consideración:

Adjunto a la presente remitimos los cuadros correspondientes a la Ejecución del Presupuesto de Recursos y Gastos del año 2018.

Sin otro particular, hacemos propicia la ocasión para saludarlo con atenta consideración.

  
C.P.N. CLAUDIO BORRA  
SECRETARIO DE ECONOMÍA  
INVERSIÓN PÚBLICA Y COOPERATIVISMO

PROVINCIA DE SANTA FE - GOBERNACIÓN

Niveles a indicar sólo por Municipios

Cuadro que corresponde a:

Consolidado: SI/NO Adm. Central: SI/NO

Org. Descentralizado: SI/NO

Nombre del Org. Descentr.:

RECURSOS

Cuadro 1  
cifras en pesos

EJECUCIÓN PRESUPUESTO  
2018


MUNICIPALIDAD DE SUNCHALES  
DEPARTAMENTO CASTELLANOS

DETALLE	Presupuesto Vigente al 31-12-2018			Ejecución al 31-12-2018			% total Ejec/Pto.
	Rtas. Grales.	Rtas. Espec.	TOTAL	Rtas. Grales.	Rtas. Espec.	TOTAL	
<b>TOTAL GENERAL</b>	<b>357,657,976</b>	<b>158,883,725</b>	<b>516,541,701</b>	<b>340,323,257</b>	<b>23,201,287</b>	<b>363,524,544</b>	<b>70.4%</b>
<b>I- TOTAL DE RECURSOS</b>	<b>348,540,694</b>	<b>0</b>	<b>348,540,694</b>	<b>340,323,257</b>	<b>0</b>	<b>340,323,257</b>	<b>97.6%</b>
1. RECURSOS CORRIENTES	342,015,402	0	342,015,402	336,722,114	0	336,722,114	98.5%
-De jurisdicción propia	191,107,165	0	191,107,165	184,363,456	0	184,363,456	96.5%
Tributarios del Ejercicio:	121,636,709	0	121,636,709	116,407,672	0	116,407,672	95.7%
Tasas y Derechos	100,136,592		100,136,592	105,574,406		105,574,406	105.4%
Contribución de mejoras	21,500,117		21,500,117	10,833,266		10,833,266	50.4%
No tributarios del Ejercicio	45,276,284		45,276,284	45,936,791		45,936,791	101.5%
Tributarios de Ejerc. anteriores	24,194,172		24,194,172	22,018,994		22,018,994	91.0%
No tributarios de Ejerc. anteriores			0			0	0.0%
-De otras jurisdicciones	150,908,237	0	150,908,237	152,358,658	0	152,358,658	101.0%
Coparticipación del Ejercicio	150,908,237		150,908,237	152,358,658		152,358,658	101.0%
Coparticipación de Ejerc. Anteriores	0		0			0	0.0%
2. RECURSOS DE CAPITAL	6,525,292	0	6,525,292	3,601,142	0	3,601,142	55.2%
Reembolso de Préstamos							0.0%
Ventas de Activos Fijos	6,525,292		6,525,292	3,601,142		3,601,142	55.2%
Otros Recursos			0				0.0%
<b>II- TOTAL FINANCIAMIENTO</b>	<b>9,117,282</b>	<b>158,883,725</b>	<b>168,001,007</b>	<b>0</b>	<b>23,201,287</b>	<b>23,201,287</b>	<b>13.8%</b>
Aportes no reintegrables		81,653,535	81,653,535		19,264,679	19,264,679	23.6%
Uso del Crédito	0	66,705,098	66,705,098	0	1,654,176	1,654,176	2.5%
Aportes reintegrables	0		0	0		0	0.0%
Disminución Inversiones Financieras		10,525,092	10,525,092		2,282,432	2,282,432	21.7%
Adelantos a Proveedores	9,117,282		9,117,282			0	0.0%
Superávit			0		0	0	0.0%

SUBSECRETARÍA de MUNICIPIOS y de COMUNAS - DIRECCIÓN GENERAL de ASESORAMIENTO TRIBUTARIO y PRESUPUESTARIO

Dr. CLAUDIO BORRA  
SECRETARIO DE ECONOMÍA  
INVERSIÓN PÚBLICA Y COOPERATIVISMO  
Municipalidad de Sunchales

Dr. CONZATO CASALI  
INTENDENTE MUNICIPAL  
Municipalidad de Sunchales



PROVINCIA DE SANTA FE - GOBERNACIÓN

Niveles a indicar sólo por el Municipio  
Cuadro que corresponde a:  
Consolidado: SI/NO Adm. Central: SI/NO  
Org. Descentralizado: SI/NO  
Nombre del Org. Descentr.:

**EROGACIONES**

Cuadro 2  
cifras en pesos

**EJECUCIÓN PRESUPUESTO  
2018**

**MUNICIPALIDAD DE SUNCHALES  
DEPARTAMENTO CASTELLANOS**

DETALLE	Presupuesto Vigente al 31-12-2018			Ejecución al 31-12-2018			% total
	Rtas. Grales.	Rtas. Espec.	TOTAL	Rtas. Grales.	Rtas. Espec.	TOTAL	Ejec/Pto.
<b>TOTAL GENERAL</b>	387,158,728	129,382,972	516,541,700	355,689,030	20,081,320	375,770,350	72.7%
<b>III- TOTAL DE EROGACIONES</b>	376,634,333	129,382,972	506,017,305	345,771,133	20,081,320	365,852,453	72.3%
1. EROGACIONES CORRIENTES	319,412,615	8,844,837	328,257,452	308,612,440	8,030,037	316,642,476	96.5%
-Operación:	319,412,615	8,844,837	328,257,452	308,612,440	0	308,612,440	94.0%
Personal	209,478,367	0	209,478,367	207,666,303		207,666,303	99.1%
Bienes y Serv. no personales	85,213,757	0	85,213,757	77,947,700	0	77,947,700	91.5%
-Intereses de la deuda			0	0		0	0.0%
-Transferencias	24,720,490	8,844,837	33,565,327	22,998,437	8,030,037	31,028,473	92.4%
-A clasificar	0		0	0		0	0.0%
2. EROGACIONES DE CAPITAL	57,221,718	120,538,135	177,759,853	37,158,693	12,051,284	49,209,977	27.7%
-Inversión real:	41,612,581	120,538,135	162,150,716	21,549,556	12,051,284	33,600,840	20.7%
Bienes de capital	1,438,004	11,021,434	12,459,438	1,698,362	0	1,698,362	13.6%
Trabajos Públicos	40,174,577	109,516,701	149,691,278	19,851,194	12,051,284	31,902,478	21.3%
-Bienes Preexistentes	15,609,137		15,609,137	15,609,137		15,609,137	100.0%
-Inversión Financiera	0	0	0	0	0	0	0.0%
Aportes de Capital			0			0	0.0%
Préstamos			0			0	0.0%
II- TOTAL DE OTRAS EROGACIONES	10,524,396	0	10,524,396	9,917,897	0	9,917,897	94.2%
-Erog. p/atender Amortiz. de Deuda	10,524,396	0	10,524,396	9,917,897	0	9,917,897	94.2%
Amortización Deuda Pública	10,524,396	0	10,524,396	9,917,897	0	9,917,897	94.2%
Amortiz. Ajustes Deuda Pública	0		0	0		0	0.0%
-Erog. p/atender Adelantos a Proveedores			0			0	0.0%

SUBSECRETARÍA de MUNICIPIOS y de COMUNAS - DIRECCIÓN GENERAL de ASESORAMIENTO TRIBUTARIO y PRESUPUESTARIO

C.P.N. CLAUDIO BORRA  
SECRETARIO DE ECONOMÍA  
INVERSIÓN PÚBLICA Y COOPERATIVISMO  
Municipalidad de Sunchales

Dr. GONZALO TOSE  
INTELENDE MUNICIPAL  
Municipalidad de Sunchales

PROVINCIA DE SANTA FE - GOBERNACIÓN

Niveles a indicar sólo por Municipios  
 Cuadro que corresponde a:  
 Consolidado: SI/NO Adm. Central: SI/NO  
 Org. Descentralizado: SI/NO  
 Nombre del Org. Descentr.:

**CUADRO ANALÍTICO DE  
 RECURSOS CORRIENTES  
 JURISDICCIONALES PROPIO**

Cuadro 3  
 cifras en pesos

**EJECUCIÓN PRESUPUESTO  
 2018**  
**MUNICIPALIDAD DE SUNCHALES  
 DEPARTAMENTO CASTELLANOS**

DETALLE	Presupuesto Vigente al 31-12-2018			Ejecución al 31-12-2018			% total Ejec/Pto.
	Del Ejercicio	De Ejerc. Ant.	TOTAL	Del Ejercicio	De Ejerc. Ant.	TOTAL	
<b>TOTAL GENERAL</b>	166,912,993	24,194,172	<b>191,107,165</b>	162,344,462	22,018,994	<b>184,363,456</b>	96.5%
<b>TRIBUTARIOS</b>	121,636,709	24,194,172	<b>145,830,881</b>	116,407,672	22,018,994	<b>138,426,666</b>	94.9%
Tasa General de Inmuebles	27,431,395	4,995,998	<b>32,427,393</b>	27,676,530	5,756,788	<b>33,433,318</b>	103.1%
-Urbanos	23,767,013	3,601,522	<b>27,368,535</b>	23,425,253	3,234,647	<b>26,659,900</b>	97.4%
-Suburbanos	1,324,542	725,698	<b>2,050,240</b>	1,957,266	1,887,538	<b>3,844,804</b>	187.5%
-Rurales	2,339,840	668,778	<b>3,008,618</b>	2,294,011	634,603	<b>2,928,614</b>	97.3%
Derecho de Registro e Inspección	62,474,722	8,955,913	<b>71,430,635</b>	67,998,025	5,073,196	<b>73,071,221</b>	102.3%
Derecho de Cementerio	192,466		<b>192,466</b>	437,939		<b>437,939</b>	227.5%
Derecho de Acc. Div. y Espect. Públicos	0		<b>0</b>	8,118		<b>8,118</b>	0.0%
Der. Abasto, Mat. e Inspecc. Veterinaria	45,261		<b>45,261</b>	41,233		<b>41,233</b>	91.1%
Derecho de Ocupación del Dominio Público	4,473,208		<b>4,473,208</b>	7,992,162		<b>7,992,162</b>	178.7%
Permisos de Usos	99,736		<b>99,736</b>	53,185		<b>53,185</b>	53.3%
Patente Automotor		5,434,587	<b>5,434,587</b>		6,203,817	<b>6,203,817</b>	114.2%
Tasa Actuac. Adm. y otras prestaciones	3,396,963		<b>3,396,963</b>	3,370,343		<b>3,370,343</b>	99.2%
Publicidad Sonora	24,378		<b>24,378</b>	20,446		<b>20,446</b>	83.9%
Edific., Delineac., y Catastro	6,806,137		<b>6,806,137</b>	2,961,618		<b>2,961,618</b>	43.5%
Contribución de Mejoras:	16,692,443	4,807,674	<b>21,500,117</b>	5,848,073	4,985,193	<b>10,833,266</b>	50.4%
Cordon Cuneta	604,054	26,799	<b>630,853</b>	488,563	31,560	<b>520,123</b>	82.4%
Construcción Pavimento Urbano	7,848,632	4,686,853	<b>12,535,485</b>	5,306,780	4,848,977	<b>10,155,757</b>	81.0%
Ampliac. Red Desagües Cloacales	80,905	94,022	<b>174,927</b>	52,730	104,656	<b>157,386</b>	90.0%
Reconstruccin Pavimento Urbano	8,158,852		<b>8,158,852</b>			<b>0</b>	0.0%
<b>NO TRIBUTARIOS</b>	45,276,284	0	<b>45,276,284</b>	45,936,791	0	<b>45,936,791</b>	101.5%
Patentes, rodados, carnet, sellados	3,427,751	0	<b>3,427,751</b>	2,691,385	0	<b>2,691,385</b>	78.5%
Otros ingresos	31,495,308		<b>31,495,308</b>	33,055,057		<b>33,055,057</b>	105.0%
Multas y recargos	5,438,247		<b>5,438,247</b>	5,711,990		<b>5,711,990</b>	105.0%
Fondo Federal Solidario	4,914,978		<b>4,914,978</b>	4,478,358		<b>4,478,358</b>	91.1%

C.P.N. CLAUDIO BORRA  
 SECRETARIO DE ECONOMÍA  
 MUNICIPALIDAD DE SUNCHALES

GONZALO OSIELLA  
 INTENDENTE MUNICIPAL  
 Municipalidad de Sunchales

PROVINCIA DE SANTA FE - GOBERNACIÓN

Niveles a indicar sólo por Municipios  
 Cuadro que corresponde a:  
 Consolidado: SI/NO Adm. Central: SI/NO  
 Org. Descentralizado: SI/NO  
 Nombre del Org. Descentr.:

**CUADRO ANALÍTICO DE  
 TRABAJOS PÚBLICOS**

Cuadro 4  
 cifras en pesos

**EJECUCIÓN PRESUPUESTO  
 2018**  
  
**MUNICIPALIDAD DE SUNCHALES  
 DEPARTAMENTO CASTELLANOS**

Prioridad	DENOMINACIÓN DE LA OBRA	Adm. o 3°	Presupuesto Vigente al 31-12-2018			Ejecución al 31-12-2018			% total Ejec/Pto.	% Ejec. Física DIC/08
			Rtas. Grales.	Rtas. Espec.	TOTAL	Rtas. Grales.	Rtas. Espec.	TOTAL		
1	Plan Integral Pavimentacion	3°	10,082,635		10,082,635	9,021,897		9,021,897	89.5%	
2	Pavimentacion Altos de la Villa	3°	2,452,850		2,452,850	230,000		230,000	9.4%	
3	Plan Recuperacion Pavimento Urbano	Adm.	8,158,852	15,614,400	23,773,252	886,247		886,247	3.7%	
4	Plan Cordón Cuneta	Adm.	4,379,761		4,379,761	2,006,243		2,006,243	45.8%	
5	Ampliacion Red Cloacal – Colectora Sur	3°		9,757,534	9,757,534			0	0.0%	
6	Ampliacion Red Cloacal – Redes Barriales	3°		15,242,465	15,242,465			0	0.0%	
8	Construcción y recambio otras redes cloacales	Adm.	1,372,465		1,372,465	1,199,191		1,199,191	87.4%	
9	Renovacion luminarias avenidas	Adm.		6,385,600	6,385,600			0	0.0%	
10	Corredores biologicos	Adm.		9,574,980	9,574,980			0	0.0%	
11	Señalizacion Vial	Adm.	300,000		300,000	299,912		299,912	100.0%	
13	Area Promoción Industrial – Fopropi	3°		5,398,115	5,398,115		1,655,176	1,655,176	30.7%	
14	Area Promoción Industrial – Intramuros	3°		2,800,000	2,800,000		995,356	995,356	35.5%	
15	Plazas y otros espacios verdes	Adm.	500,000		500,000	424,797		424,797	85.0%	
16	Remodelacion Av. Independencia	3°		8,015,000	8,015,000		3,655,027	3,655,027	45.6%	
17	Proyecto Citta Slow – Explanada Civica	3°		4,413,457	4,413,457		3,291,232	3,291,232	74.6%	
19	Proyecto Citta Slow – Rampas y Badenes	Adm.		700,000	700,000		700,000	700,000	100.0%	
20	Proyecto Citta Slow – Veredas	Adm.	390,000		390,000	380,093		380,093	97.5%	
21	Construcciones y refacciones – Palacio Municipal	3°	2,000,000		2,000,000	1,901,026		1,901,026	95.1%	
22	Construcciones y refacciones – Corralón Municipal	3°	300,000		300,000	264,203		264,203	88.1%	
23	Construcciones y refacciones – CIC y Casa S.	3°		8,000,000	8,000,000	813,781		813,781	10.2%	
24	Construcciones y refacciones – Parque de los En.	3°	1,337,490	1,869,946	3,207,436	1,299,592	1,568,115	2,867,707	89.4%	
25	Construcciones y refacciones – Viviendas Sociales	3°		10,236,060	10,236,060			0	0.0%	
26	Construcciones y refacciones – Viv. Soc. Lote Mun.	3°		11,161,815	11,161,815			0	0.0%	
27	Construcciones y refacciones – Cementerio Munic.	3°	350,000		350,000	329,400		329,400	94.1%	
28	Construcciones y refacciones – Area de Servicios	3°	1,636,416		1,636,416			0	0.0%	
29	Construcciones y refacciones – Otras mejoras de.	Adm.	800,000		800,000	794,812		794,812	99.4%	
30	Brigada Canina	Adm.		347,329	347,329		186,378	186,378	53.7%	
31	Traslado y Construccion Nueva Planta Tratam. RSU	3°	6,114,108		6,114,108			0	0.0%	
<b>TOTAL GENERAL</b>			<b>40,174,577</b>	<b>109,516,701</b>	<b>149,691,278</b>	<b>19,851,194</b>	<b>12,051,284</b>	<b>31,902,478</b>	<b>21.3%</b>	

PROVINCIA DE SANTA FE - GOBERNACIÓN

Consolidado: SI/NO Adm. Central: SI/NO  
Org. Descentralizado: SI/NO  
Nombre del Org. Descentr.:

**EJECUCIÓN POLÍTICA SALARIAL**

cuadro 5 a)  
cifras en pesos

EJECUCIÓN PRESUPUESTO  
2018

MUNICIPALIDAD DE SUNCHALES


CONCEPTO	Cargos		Asign. de la categ.	Antigüedad	Título	Permanencia	Suplemento			Sumas Remun y no	NOMINAL	Asignac. Filias.	Total REMUNERACIONES	Aportes Patronales	TOTAL GENERAL
	Pto.	Ocu					Hs. extras	Presentis.	Otros						
1	2	3	4	5	6	7	8	9	10	11	12=4..11	13	14=12+13	15	16=14+15
Enero		362	5,053,790	464,912	206,812	97,828	1,001,044	313,177	3,215,433	153,067	10,506,063	251,912	10,757,975	2,073,154	12,831,129
Febrero		366	5,009,648	455,682	212,610	95,166	963,629	330,362	3,347,022	13,431	10,427,550	126,340	10,553,890	2,091,095	12,644,985
Marzo		367	5,083,239	453,381	229,707	94,383	1,140,281	325,954	3,334,925	7,178	10,669,048	149,842	10,818,890	2,100,898	12,919,788
Abril		365	5,560,747	486,573	238,456	104,448	1,437,139	359,231	4,501,897	153,364	12,841,855	135,375	12,977,230	2,494,649	15,471,879
Mayo		366	5,575,377	487,172	239,673	104,448	1,265,710	353,075	3,609,277	125,050	11,759,782	158,502	11,918,284	2,297,409	14,215,693
Junio		362	5,527,019	479,276	236,076	101,191	1,473,365	338,932	3,637,550	6,602	11,800,011	130,086	11,930,097	2,373,189	14,303,286
1/2 S.A.C.			4,943,780	0	0	0	0	0	0	0	4,943,780	0	4,943,780	850,330	5,794,110
Julio		362	5,668,303	491,941	242,086	102,752	13,008,027	361,175	4,300,302	84,774	24,259,360	133,092	24,392,452	2,478,105	26,870,557
Agosto		362	5,929,735	516,040	252,616	116,352	1,091,931	372,801	5,177,153	156,918	13,613,546	135,257	13,748,803	2,750,301	16,499,104
Setiembre		361	6,079,349	528,433	237,565	110,090	925,588	379,530	3,945,588	0	12,206,143	135,109	12,341,252	2,497,564	14,838,816
Octubre		361	6,300,135	549,441	247,608	114,463	1,081,405	292,245	4,456,587	51,767	13,093,651	137,151	13,230,802	2,673,631	15,904,433
Noviembre		358	6,490,917	581,192	261,737	120,338	1,455,418	411,316	4,915,263	91,035	14,327,216	145,457	14,472,673	2,837,129	17,309,802
Diciembre		357	6,705,204	610,172	279,452	124,035	1,551,016	452,796	5,063,177	99,175	14,885,027	143,350	15,028,377	3,279,459	18,307,836
1/2 S.A.C.			6,133,402	0	0	0	0	0	0	0	6,133,402		6,133,402	1,054,928	7,188,330
<b>TOTALES</b>			<b>80,060,645</b>	<b>6,104,215</b>	<b>2,884,398</b>	<b>1,285,494</b>	<b>26,394,553</b>	<b>4,290,594</b>	<b>49,504,174</b>	<b>942,361</b>	<b>171,466,434</b>	<b>1,781,473</b>	<b>173,247,907</b>	<b>31,851,841</b>	<b>205,099,748</b>

NOTA: En Municipalidades, Administración Central debe incluir la política salarial del Concejo Deliberante.

SUBSECRETARÍA de MUNICIPIOS y de COMUNAS - DIRECCIÓN GENERAL de ASESORAMIENTO TRIBUTARIO y PRESUPUESTARIO

C.P.N. CLAUDIO BORRA  
SECRETARIO DE ECONOMÍA  
INVERSIÓN PÚBLICA Y COOPERATIVISMO  
Municipalidad de Sunchales

DR. GONZALO TOSELLI  
INTENDENTE MUNICIPAL  
Municipalidad de Sunchales



PROVINCIA DE SANTA FE - GOBERNACIÓN

Consolidado: SI/NO Adm. Central: SI/NO  
 Org. Descentralizado: SI/NO  
 Nombre del Org. Descentr.:

**ESTADO DE SITUACIÓN**

cuadro 6  
 cifras en pesos

**EJECUCIÓN PRESUPUESTO**  
 2018  
**MUNICIPALIDAD DE SUNCHALES**

ACTIVO		PASIVO	
<b>- DISPONIBILIDADES</b>		<b>12,136,594</b>	<b>- DEUDAS PROVENIENTES DE EROGACIONES PASADAS</b>
Bancos: Cuentas Corrientes:	9,615,357	<b>POR EJECUCIÓN DE PRESUPUESTO</b>	<b>12,384,183</b>
nº	_____	Vencidas y Exigibles:	
nº	_____	Haberes impagos	
nº	_____	Proveedores: Comunes	9,035,478
Caja	162,895	Servicios Públicos (barrido, limpieza, etc)	
Otros (detallar) BNA Plazo Fijo	2,358,342	Caja de Jubilaciones	2,908,730
<b>- CRÉDITOS</b>	<b>64,478,688</b>	I.A.P.O.S.	
Préstamos otorgados por presupuesto	_____	DPVyU	32,060
Deudores por venta de activo fijo	_____	ENHOSA	407,915
Otros (Anticipos a proveedores y demás)	64,478,688	F.A.Educativa	
<b>- INVERSIONES EN OTROS ORGANISMOS</b>	_____	Otras Deudas	
(Pasadas por presupuesto)	_____	No Exigibles	
<b>- BIENES DE USO</b>	_____	1. Con vencimiento hasta 1 año	
Importes valuados: Valor Origen	_____	2. Vencimiento plazo mayor de 1 año	
Actualización	_____	Residuos Pasivos (no perimidos)	
Otros (indicar)	_____	Erogaciones comprometidas durante un ejercicio	
Sin valuación: Inventario en unidades	_____	que no se hubiera incluido en liquidación al cierre	
<b>- CARGOS DIFERIDOS</b>	_____	del mismo.	
Deudas y compromisos ya sumidos y	_____	<b>- DEUDAS O COMPROMISOS DEL AÑO ASUMIDOS EN</b>	
no pasados por erogaciones de presup.	_____	<b>FIRME Y PENDIENTES DE CARGAR AL PRESUPUESTO</b>	
Autorizado	_____	<b>0 AL CIERRE DEL EJERCICIO (Igual a cargos diferidos)</b>	<b>0</b>
		(Igual detalle que en DEUDAS PASADAS por Presupuesto:	
		haberes impagos, etc.) Proveedores	
<b>TOTAL DEL ACTIVO</b>	<b>76,615,281</b>		

SUBSECRETARÍA de MUNICIPIOS y de COMUNAS - DIRECCIÓN GENERAL de ASESORAMIENTO TRIBUTARIO y PRESUPUESTARIO

C.P.N. CLAUDIO BORRA  
 SECRETARIO DE ECONOMÍA  
 INVERSIÓN PÚBLICA Y COOPERATIVISMO  
 Municipalidad de Sunchales

Dr. GONZALO TOSSEL  
 INTENDENTE MUNICIPAL  
 Municipalidad de Sunchales

PROVINCIA DE SANTA FE - GOBERNACIÓN

Continuación Cuadro 6

- ANTIPOOS DE CONTRIBUC. MEJORAS PARA OBRAS A REALIZAR	
<b>SUBTOTAL DEUDAS Y COMPROMISOS</b>	<b>12,384,183</b>
- USO DEL CRÉDITO	0
Tomados y pasados por Presupuesto (a vencer)	
Anticipos de coparticipación	
Otros usos del crédito	
- DEUDAS QUE NO CORRESPONDEN CARGAR A PRESUPUESTO	
Acreedores por depósitos en Garantía de Licitaciones	
Cobranza por Cuenta de Terceros	
- UTILIDADES DIFERIDAS Y A REALIZAR EN EJERCICIOS FUTUROS	
(Cifras igual a créditos -del activo- en la parte de Préstamos)	
<b>TOTAL DEL PASIVO</b>	<b>12,384,183</b>
<b>DIFERENCIA ENTRE ACTIVO Y PASIVO</b>	<b>64,231,098</b>

*C. Borra*  
**C.P.N. CLAUDIO BORRA**  
 SECRETARIO DE ECONOMÍA  
 INVERSIÓN PÚBLICA Y COOPERATIVISMO  
 Municipalidad de Sunchoales

*G. Tose*  
**Dr. GONZALO TOSE**  
 INTENDENTE MUNICIPAL  
 Municipalidad de Sunchoales

**CONCEJO MUNICIPAL**  
 SUNCHOALES  
 8



**CUENTAS Y SITUACIÓN DE ORDEN**

cuadro 6 a)  
cifras en pesos

<b>EJECUCIÓN PRESUPUESTO</b> 2018  <b>MUNICIPALIDAD DE SUNCHALES</b>
---

<b>- TRIBUTOS A COBRAR (Tributos devengados y vencidos - Padrones emitidos y sin cobrar.</b>	<b>64,478,688</b>
<b>- ADJUDICACIONES PLURIANUALES:</b> Valores básicos aún no construidos, más mayores costos a la fecha de este estado (estimados), cuya construcción correspondía al Presupuesto del año. Si hay desfases en cronogramas de realización, la parte factible que puede pasar a presupuesto y deuda efectiva Obras a construir en ejercicios futuros (indicando año y monto a valores estimados -detallar obra-)	
<b>- AVALES Y FIANZAS OTORGADOS POR LA MUNICIPALIDAD O COMUNA A FAVOR DE: (detallar)</b>	
<b>- ANTICIPOS DE CONTRIBUCIÓN DE MEJORAS PARA OBRAS NO CONSTRUIDAS -cuotas vencidas y no pagadas por los aportantes)</b>	
<b>- CUENTAS A RENDIR POR LA MUNICIPALIDAD O COMUNA A OTROS ENTES -por entregas con fin específico cuyo objetivo no se ha rendido- indicar si se ha cumplimentado o no y si los fondos están reservados si no se ha cumplido)</b>	
<b>- RESPONSABLES HACIA LA MUNICIPALIDAD O COMUNA -funcionarios y entes que recibieron fondos públicos para fin especial y no han rendido o cumplimentado ese fin específico-</b>	
<b>- OTROS (detallar los que pudiera haber).</b>	
<b>INFORMACIÓN ADICIONAL DE USO DEL CRÉDITO AUTORIZADO Y NO TOMADO</b> Medida del Gobierno Provincial N° Fecha Importe \$ (Total autorizado), utilizado \$ , remanente \$	

*C.N.B.*  
C.P.N. CLAUDIO BORRA  
SECRETARIO DE ECONOMIA  
INVERSIÓN PÚBLICA Y COOPERATIVISMO  
Municipalidad de Sunchales

*G.T.*  
D. GONZALO TOPELLI  
INTENDENTE MUNICIPAL  
Municipalidad de Sunchales  
CONCEJO MUNICIPAL  
SUNCHALES  
9

**FORMULARIO ANALÍTICO USO DEL CRÉDITO  
ENDEUDAMIENTO**

cuadro 6 b)  
cifras en pesos

EJECUCIÓN PRESUPUESTO  
2018  
MUNICIPALIDAD DE SUNCHALES

**DEUDAS NO VENCIDAS NI EXIGIBLES GENERADAS POR EJECUCIÓN DE FINANCIAMIENTO**

ACREEDOR	nº med. gov. Prov. Aut	Ptos. que pasó como Uso Cto.(1)	TOT.INIC.DEUDA		AMORT. TOTALES OPERACION			INTERESES (3)		DEUDA CAPITAL AL 31/12/18 (4)	Servicios 2019			Serv. 2020 y sig.		
			MONTO	Observ. (2)	Fecha prime- ra amortiz.	Fecha últ. amortiz.	Ritmo de pago semest-anual	1.Venc. 2.Adel.	Ritmo de pago semest-anual		Amorti- zación	Intere- ses	Total	Amor- tización	Intere- ses	Total
1.1	1.2	2	3.1	3.2	4.1	4.2	4.3	5.1	5.2	6	7.1	7.2	7.3	8.1	8.2	8.3
<b>Administración Central</b>																
CAJA DE JUBILACIONES										2,908,730			758,799			2,149,931
DNVyU										32,060			12,410			19,650
OPERACIONES DE PRESTAMOS										407,915			257,630			150,285
<b>Organismo Descentralizado -si se da el caso-</b>																
<b>TOTAL QUE REFLEJA LA SITUACIÓN</b>										<b>3,348,705</b>			<b>1,028,839</b>			<b>2,319,866</b>

(1) Se deberá indicar con \* cuáles de estas deudas a vencer contraídas al 31-12-97 no pasaron por Recursos-Use del Crédito en Presupuesto 1999 o anteriores.

(2) Las que sean susceptibles de incrementar su valor, se indicará la sigla "INC", y se aclarará el motivo abajo. Las que representen cifra fija en Moneda Extranjera y deban cancelarse por el valor de la misma, llevarán "M.E."

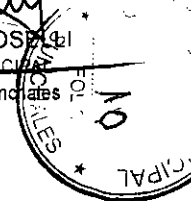
(3) Se presume que es de saldos, caso contrario indicar.

(4) La diferencia entre el importe de esta columna y el de la 3.1 debió pasar por Erogaciones de Presupuesto al 31-12-99 y/o anteriores. Si así no acurrió, indicar que situación particular existe. Los servicios vencidos al 31-12-99 aunque no se encuentren cancelados, deben estar cargados a la ejecución de gastos de presupuesto 1999 como definitivos.

SUBSECRETARÍA de MUNICIPIOS y de COMUNAS - DIRECCIÓN GENERAL de ASESORAMIENTO TRIBUTARIO y PRESUPUESTARIO

*C.N.*  
C.P.N. CLAUDIO BORRA  
SECRETARIO DE ECONOMÍA  
INVERSIÓN PÚBLICA Y COOPERATIVISMO  
Municipalidad de Sunchales

*G.T.*  
Dr. GONZALO TOSCANI  
INTERLENTE MUNICIPAL  
Municipalidad de Sunchales



Consolidado: SI/NO Adm. Central: SI/NO  
 Org. Descentralizado: SI/NO  
 Nombre del Org. Descentr.:

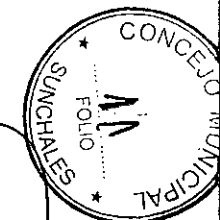
**ESTADO DE EJECUCIÓN DEL PRESUPUESTO**

cuadro 7  
 cifras en pesos

EJECUCIÓN PRESUPUESTO  
 2018

MUNICIPALIDAD DE SUNCHALES

DETALLE	Comprometido Contable	Ajuste Extracontable Comprometido	Liquidado Contable	Ajuste Extracontable Liquidado
<b>TOTAL GENERAL DE EROGACIONES</b>	<b>375,770,350</b>		<b>375,770,350</b>	
<b>1. EROGACIONES CORRIENTES</b>	<b>316,642,476</b>		<b>316,642,476</b>	
-Operación	285,614,003		285,614,003	
Personal	207,666,303		207,666,303	
Bienes y Serv. no personales	77,947,700		77,947,700	
-Intereses de la deuda	0		0	
-Transferencias	31,028,473		31,028,473	
-A clasificar	0		0	
<b>2. EROGACIONES DE CAPITAL</b>	<b>49,209,977</b>		<b>49,209,977</b>	
-Inversión real:	33,600,840		33,600,840	
Bienes de Capital	1,698,362		1,698,362	
Trabajos Públicos	31,902,478		31,902,478	
-Bienes Preexistentes	15,609,137		15,609,137	
-Inversión Financiera				
Aportes de Capital				
Préstamos				
<b>3. OTRAS EROGACIONES</b>	<b>9,917,897</b>		<b>9,917,897</b>	
-Erog. p/atender Amortiz. de deudas	9,917,897		9,917,897	
Amortización Deuda Pública	9,917,897		9,917,897	
Amortiz. ajustes Deuda Pública	0		0	
-Erog. p/atender adelantos a Proveed.				
<b>4. EROGACIONES FIGURATIVAS</b>				
-Para cubrir déficit de Org. Descentr. que se consolida				



C.P.N. CLAUDIO BORRA Dr. GONZALO TOSELLI  
 SECRETARIO DE ECONOMIA INTENDENTE MUNICIPAL  
 INVERSIÓN PÚBLICA Y COOPERATIVISMO  
 Municipalidad de Sunchales Municipalidad de Sunchales

PROVINCIA DE SANTA FE - GOBERNACIÓN

Consolidado: SI/NO Adm. Central: SI/NO  
Org. Descentralizado: SI/NO  
Nombre del Org. Descentr.:

**EROGACIONES POR FINALIDADES**

cuadro 8  
cifras en pesos

EJECUCIÓN PRESUPUESTO  
2018


MUNICIPALIDAD DE SUNCHALES

DETALLE	TOTAL PRESUP. 2014	FINALIDADES											
		Adm. Central		Serv. Comun.		PromCultyEduc.		Desarr. Urbano		Deuda Pública		A Clasific.	
		Total RG+RE	RE	Total RG+RE	RE	Total RG+RE	RE	Total RG+RE	RE	Total RG+RE	RE	Total RG+RE	RE
<b>TOTAL GENERAL</b>	<b>375,770,350</b>	<b>147,744,292</b>	<b>0</b>	<b>123,839,000</b>	<b>0</b>	<b>62,366,683</b>	<b>0</b>	<b>19,851,194</b>	<b>0</b>	<b>9,917,897</b>	<b>0</b>	<b>0</b>	<b>0</b>
<b>III - TOTAL DE EROGACIONES</b>	<b>365,852,453</b>	<b>147,744,292</b>	<b>0</b>	<b>123,839,000</b>	<b>0</b>	<b>62,366,683</b>	<b>0</b>	<b>19,851,194</b>	<b>0</b>	<b>0</b>	<b>0</b>	<b>0</b>	<b>0</b>
<b>1. EROGACIONES CORRIENTES</b>	<b>316,642,476</b>	<b>130,436,793</b>	<b>0</b>	<b>123,839,000</b>	<b>0</b>	<b>62,366,683</b>	<b>0</b>	<b>0</b>	<b>0</b>	<b>0</b>	<b>0</b>	<b>0</b>	<b>0</b>
-Operación	285,614,003	112,285,424	0	123,528,408	0	49,800,171	0	0	0	0	0	0	0
Personal	207,666,303	79,339,452	0	88,955,143	0	39,371,708	0	0	0	0	0	0	0
Bienes y Serv. no personales	77,947,700	32,945,972	0	34,573,265	0	10,428,463	0	0	0	0	0	0	0
-Intereses de la deuda										0			
-Transferencias	31,028,473	18,151,369	0	310,592	0	12,566,512	0	0	0				
-A clasificar	0												0
<b>2. EROGACIONES DE CAPITAL</b>	<b>49,209,977</b>	<b>17,307,499</b>	<b>0</b>	<b>0</b>	<b>0</b>	<b>0</b>	<b>19,851,194</b>	<b>0</b>	<b>0</b>	<b>0</b>	<b>0</b>	<b>0</b>	<b>0</b>
-Inversión real:	33,600,840	1,698,362	0	0	0	0	19,851,194	0	0	0	0	0	0
Bienes de Capital	1,698,362	1,698,362	0	0	0	0	0	0	0				
Trabajos Públicos	31,902,478	0	0	0	0	0	19,851,194	12,051,284					
-Bienes Preexistentes	15,609,137	15,609,137											
-Inversión Financiera													
Aportes de Capital													
Préstamos													
<b>IV - TOTAL DE OTRAS EROGACIONES</b>	<b>9,917,897</b>	<b>0</b>	<b>0</b>	<b>0</b>	<b>0</b>	<b>0</b>	<b>0</b>	<b>0</b>	<b>0</b>	<b>9,917,897</b>	<b>0</b>	<b>0</b>	<b>0</b>
-Erog. p/atender Amortiz. de deudas	9,917,897	0	0	0	0	0	0	0	0	9,917,897	0	0	0
Amortización Deuda Pública	9,917,897									9,917,897			
Amortiz. ajustes Deuda Pública	0									0			
-Erog. p/atender adelantos a Proveed.													

SUBSECRETARÍA de MUNICIPIOS y de COMUNAS - DIRECCIÓN GENERAL de ASESORAMIENTO TRIBUTARIO y PRESUPUESTARIO

*C. P. N. Claudio Borra*  
C.P.N. CLAUDIO BORRA  
SECRETARIO DE ECONOMIA  
INVERSIÓN PÚBLICA Y COOPERATIVISMO  
Municipalidad de Sunchales

*Dr. Gonzalo Toselli*  
Dr. GONZALO TOSELLI  
INTENDENTE MUNICIPAL  
Municipalidad de Sunchales



PROVINCIA DE SANTA FE - GOBERNACIÓN

**TRANSFERENCIAS**

de administración central

Cuadro 9  
cifras en pesos

EJECUCIÓN PRESUPUESTO  
2018

MUNICIPALIDAD DE SUNCHALES

CONCEPTO	Presupuesto vigente al 31-12-18	Ejecución real al 31-12-18	% Ejecutado sobre pto.
<b>1.- EROGACIONES CORRIENTES</b>			
<b>TRANSFERENCIAS</b>	<b>33,565,327</b>	<b>31,028,473</b>	<b>92.4%</b>
F.A.Educativa	4,284,480	4,284,280	100.0%
Instituto Municipal de Vivienda	980,386	980,386	100.0%
Fondo Acción Vecinal	575,225	564,005	98.0%
S.A.M.Co.	2,811,900	2,811,900	100.0%
Comisari N° 3 y Guardia Rural	1,620,645	1,487,256	91.8%
Becas , Subsidios y Ayudas Econ.	4,421,102	3,830,507	86.6%
EN.RE.SS	345,394	310,592	89.9%
Cuerpo de bomberos	221,865	207,922	93.7%
Patrimonio Cultural Sunchalense	725,225	453,867	0.0%
Desarrollo de emprendedores	1,150,450	1,014,848	88.2%
Instituciones de Bien Público	575,225	498,756	86.7%
Varios Rtas. Generales.	7,008,594	6,554,117	93.5%
Varios Rentas Especiales	8,844,837	8,030,037	90.8%
<b>TOTAL</b>	<b>33,565,327</b>	<b>31,028,473</b>	<b>92.4%</b>

NOTA: Las Municipalidades discriminarán por finalidades.-

SUBSECRETARÍA de MUNICIPIOS y de COMUNAS - DIRECCIÓN GENERAL de ASESORAMIENTO TRIBUTARIO y PRESUPUESTARIO

**ANALITICO EJECUCIÓN COPARTICIPACIÓN**

**IMPUESTOS NACIONALES Y PROVINCIALES**

de administración central

Cuadro 10  
cifras en pesos

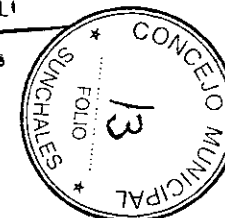
EJECUCIÓN PRESUPUESTO  
2018

MUNICIPALIDAD DE SUNCHALES

DETALLE	Nacionales	Ingresos brutos	Inmobiliario	Patente	Otras	TOTAL	Del Ejercicio anterior	TOTAL GENERAL
Enero	13,342,469	2,942,110	376,487	407,762	77,747	17,146,575		17,146,575
Febrero	4,995,412	2,848,302	974,168	4,307,421	0	13,125,303		13,125,303
Marzo	5,760,311	3,021,476	499,445	2,023,412	54,574	11,359,217		11,359,217
Abril	3,536,809	2,763,401	298,092	3,459,055	131,718	10,189,076		10,189,076
Mayo	4,112,011	2,825,729	1,665,009	1,342,572	70,844	10,016,165		10,016,165
Junio	5,965,605	3,363,637	1,376,153	3,469,753	81,403	14,256,550		14,256,550
Julio	4,286,659	3,197,075	602,878	1,458,751	70,873	9,616,234		9,616,234
Agosto	5,864,624	3,524,817	1,885,000	960,412	65,471	12,300,323		12,300,323
Setiembre	5,442,131	3,517,418	1,650,500	3,136,861	83,949	13,830,859		13,830,859
Octubre	5,483,287	3,686,009	622,857	1,174,228	90,099	11,056,480		11,056,480
Noviembre	6,435,836	3,980,396	1,658,285	3,309,390	106,676	15,490,583		15,490,583
Diciembre	5,519,215	4,104,331	1,731,661	2,538,273	77,812	13,971,292		13,971,292
<b>TOTALES</b>	<b>70,744,369</b>	<b>39,774,703</b>	<b>13,340,531</b>	<b>27,587,890</b>	<b>911,166</b>	<b>152,358,658</b>	<b>0</b>	<b>152,358,658</b>

*C.N. Claudio Borra*  
C.P.N. CLAUDIO BORRA  
SECRETARIO DE ECONOMIA  
INVERSIÓN PÚBLICA Y COOPERATIVISMO  
Municipalidad de Sunchales

*Gonzalo Toselli*  
GONZALO TOSELLI  
INTENDENTE MUNICIPAL  
Municipalidad de Sunchales




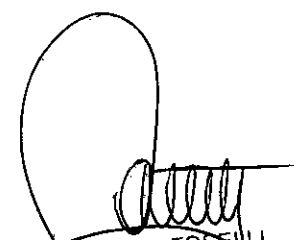
**COMPORTAMIENTO EMISION-RECAUDACION DE TASA GENERAL  
DE INMUEBLES Y CONTRIBUCIÓN DE MEJORAS**


**EJECUCIÓN PRESUPUESTO  
2018  
MUNICIPALIDAD DE SUNCHALES**

cuadro 11  
cifras en pesos

VENCIMIENTO	Cantidad de Contribuyentes	Costos de Serv. u Obras	Emisión, Liquidación o devengamiento	Recaudación	Recaudac. sobre emisión	Incremento promedio entre Vto.
<b>EJER.FISC.2018-TASA URBANA</b>			<b>54,450,701</b>	<b>41,484,852</b>	<b>76.2%</b>	
Vto. 31-01-2018	9,340		4,259,837	3,873,544	90.9%	
Vto. 28-01-2018	9,340		4,262,604	3,271,661	76.8%	
Vto. 31-03-2018	9,340		4,265,498	3,287,458	77.1%	
Vto. 10-04-2018	9,651		4,349,749	3,544,152	81.5%	
Vto. 12-05-2018	9,651		4,352,590	3,445,807	79.2%	
Vto. 10-06-2018	9,651		4,355,571	3,255,893	74.8%	
Vto. 31-07-2018	9,707		4,405,822	3,415,553	77.5%	
Vto. 15-08-2018	9,707		4,408,761	3,445,305	78.1%	
Vto. 12-09-2018	9,707		4,411,764	3,335,474	75.6%	
Vto. 10-10-2018	9,767		5,123,034	3,716,712	72.5%	
Vto. 14-11-2018	9,767		5,126,103	3,730,489	72.8%	
Vto. 10-12-2018	9,767		5,129,368	3,162,804	61.7%	
<b>TASA RURAL</b>			<b>5,606,011</b>	<b>2,427,226</b>	<b>43.3%</b>	
Vto.20-02-2018	635		1,350,882	631,666	46.8%	
Vto 20-05-2018	635		1,350,702	444,744	32.9%	
Vto 20-08-2018	635		1,350,702	617,478	45.7%	
Vto 20-11-2018	635		1,553,725	733,337	47.2%	
<b>TOTAL</b>			<b>60,056,712</b>	<b>43,912,078</b>	<b>73.1%</b>	

  
**C.P.N. CLAUDIO BORRA**  
 SECRETARIO DE ECONOMIA  
 INVERSIÓN PÚBLICA Y COOPERATIVISMO  
 Municipalidad de Sunchales

  
**DR. GONZALO TOSELLI**  
 INTENDENTE MUNICIPAL  
 Municipalidad de Sunchales



**TRIBUTOS A COBRAR VENCIDOS**

cuadro 12  
cifras a cobrar

EJECUCIÓN PRESUPUESTO  
2018

MUNICIPALIDAD DE SUNCHALES

DETALLE	Valores Históricos			Valor al 31-12-18	Reclamo Judicial	Intimación Adminstr.	Sin Intimación	Recaudac. Reclamo Adm.	Recaudac. Intimac. Adm.
	2016 Y ANT.	2017	2018						
Tasa General de Inmuebles									
Urbanos	9,847,332	9,298,793	12,766,714	<b>31,912,839</b>	0	19,146,125	12,766,714		
Rurales	2,491,292	1,436,612	3,178,785	<b>7,106,690</b>	0	3,927,904	3,178,785		
SubUrbano	3,063,679	2,211,774	645,175	<b>5,920,627</b>	0	5,275,453	645,175		
Industrial	239,534	141,389	199,134	<b>580,057</b>					
Convenios de Pago TGI				<b>1,610,335</b>					
Derecho de Registro e Inspección									
Derecho de Cementerio									
Derecho de Acc. Div. y Espect. Públicos									
Der. Abasto, Mat. e Inspecc. Veterinaria									
Der. de ocup. del dominio público									
Permisos de uso									
Tasas de remates									
Tasa Actuac. Adm. y otras prestaciones									
Contribución de mejoras				<b>17,025,143</b>	0	0	0		
Prestamos Emprendedores				<b>322,998</b>					
<b>TOTALES</b>	<b>15,641,836</b>	<b>13,088,568</b>	<b>16,789,808</b>	<b>64,478,688</b>	<b>0</b>	<b>28,349,482</b>	<b>16,590,674</b>	<b>0</b>	<b>0</b>